

スムーザー製作可能範囲

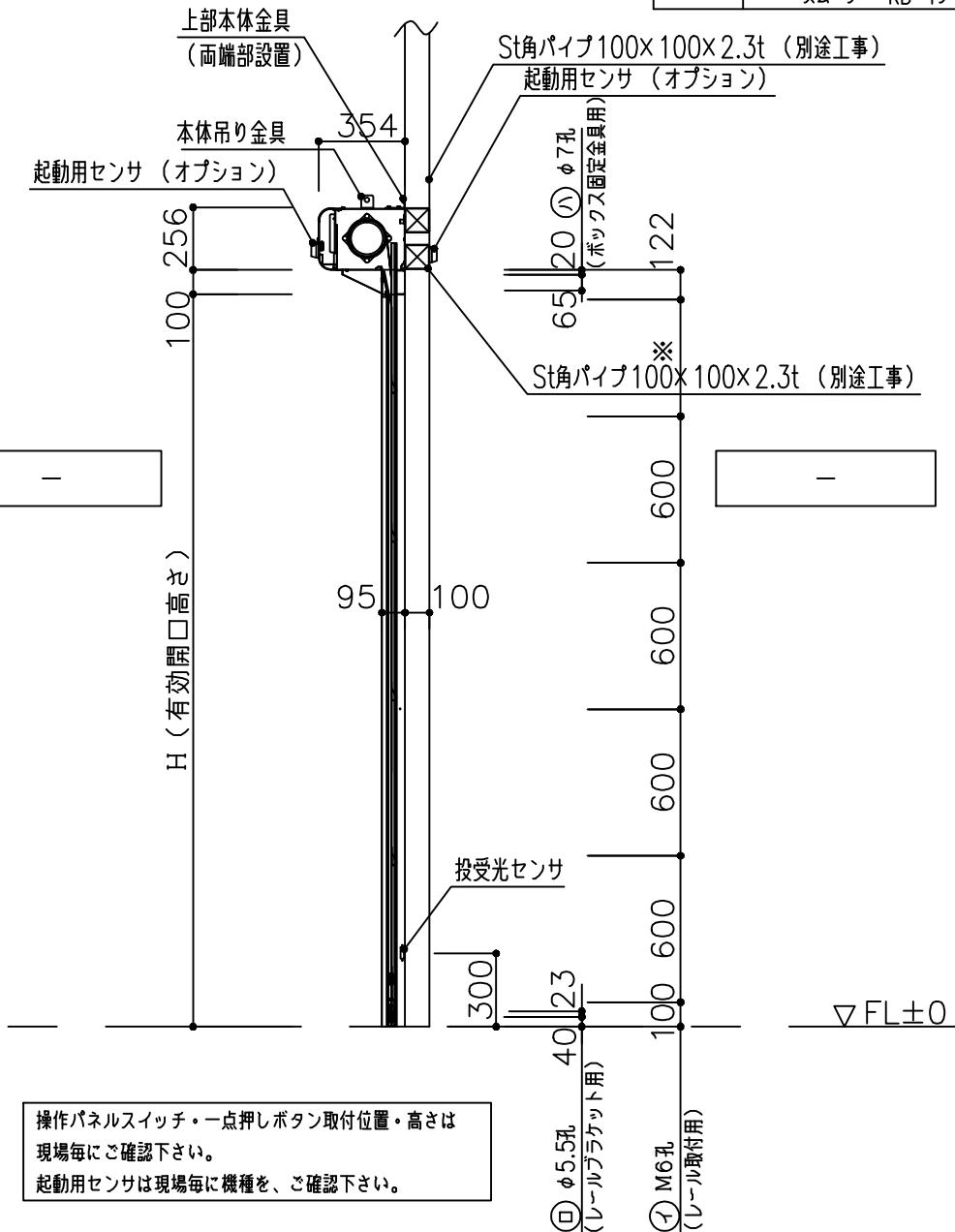
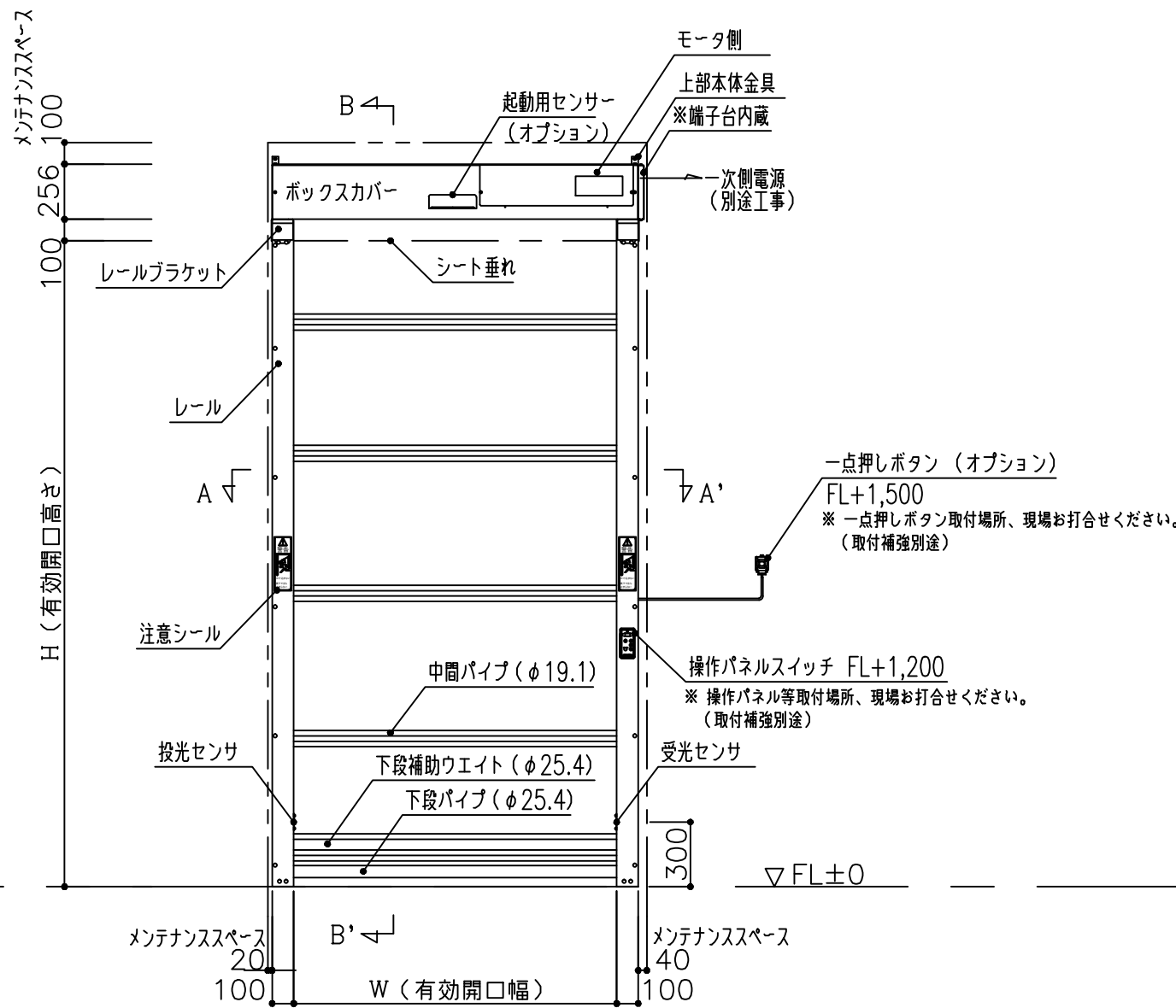
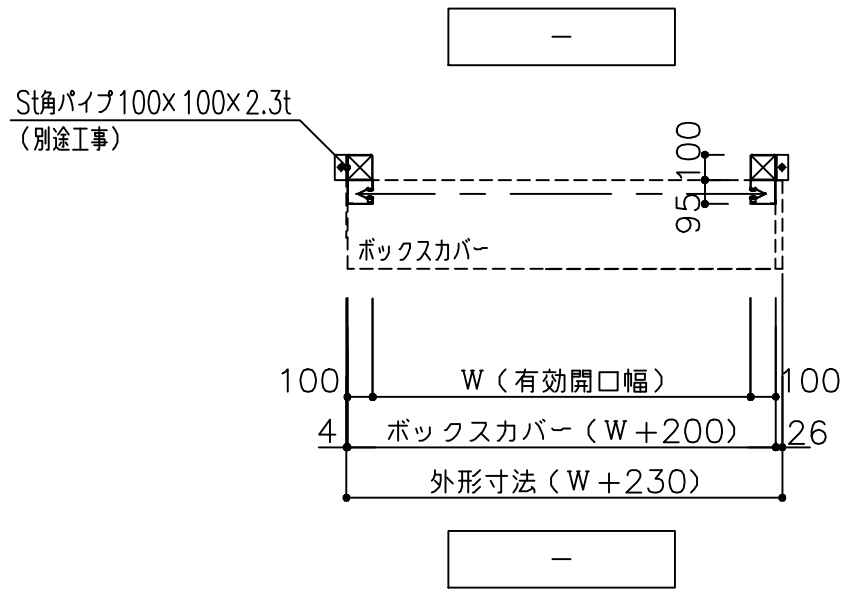
W (有効開口幅)	800 ~ 3000
H (有効開口高さ)	900 ~ 3000

本体材質	カラー鋼板	色: エリオ色
シート	軟質塩化ビニール (ポリエステル系入り)	色: クリア/防虫オレンジ

注) メンテナンス寸法は壁と壁に扶まれた (通路等) の場合は、両側 (右左) の合計 ≥ 100 ミリ以上必要となります。

項目		数量		
		BOX側	BOX裏側	合計
安全センサ	光電管センサ (投受光式)	-	1	1
起動用センサ	- (オプション)	-	-	-
開閉スイッチ	操作パネルスイッチ	1	-	1
	一点押しボタン (オプション)	-	-	-
	ヒモスイッチ (オプション)	-	-	-
開閉機 (モータ)	定格出力 400W	-	-	-
制御盤	単相 AC200V・6A 以下	1	-	1

符号	数量	取付場所
○	-	~
⊙	-	~
タイプ	シートシャッター スムーザー RB-1タイプ	



操作パネルスイッチ・一点押しボタン取付位置・高さは現場毎にご確認下さい。
起動用センサは現場毎に機種を、ご確認下さい。

訂正	・	受領	工事名称	図面名称	シートシャッター スムーザー RB-1 姿図 (W800~1500)	検図	検図	作図	縮尺	設計番号	-
	・									図面番号	01
	・									日付	- . - . -
	・										



スモージー製作可能範囲

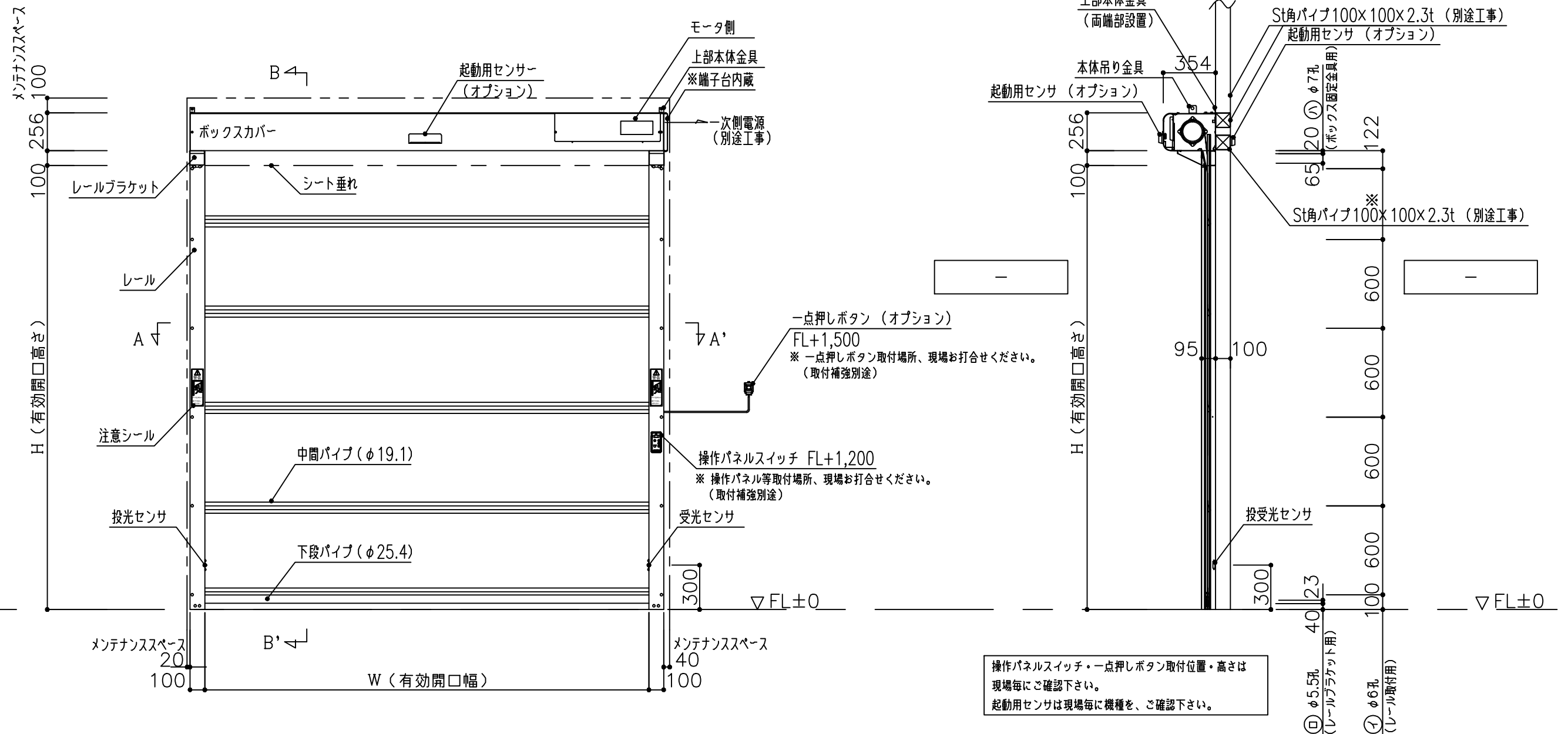
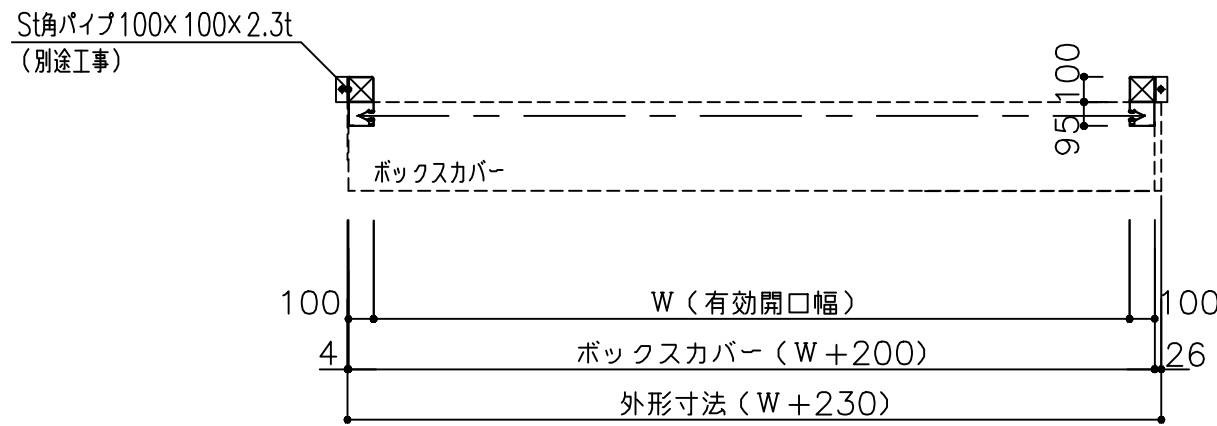
W (有効開口幅)	800 ~ 3000
H (有効開口高さ)	900 ~ 3000

本体材質	カラー鋼板	色: エリオ色
シート	塩化ビニール(ポリエステル系入り)	色: クリア/防虫オレンジ

注) メンテナンス寸法は壁と壁に挟まれた(通路等)場合は、両側(右左)の合計≧100ミリ以上必要となります。

項目		数量		
		BOX側	BOX裏側	合計
安全センサ	光電管センサ(投受光式)	-	1	1
起動用センサ	(オプション)	-	-	-
開閉スイッチ	操作パネルスイッチ	1	-	1
	一点押しボタン(オプション)	-	-	-
	ヒモスイッチ (オプション)	-	-	-
開閉機(モータ)	定格出力 400W	-	-	-
制御盤	単相 AC200V・6A 以下	1	-	1

符号	数量	取付場所
⊖	-	~
タイプ		シートシャッター スモージー RB-1タイプ

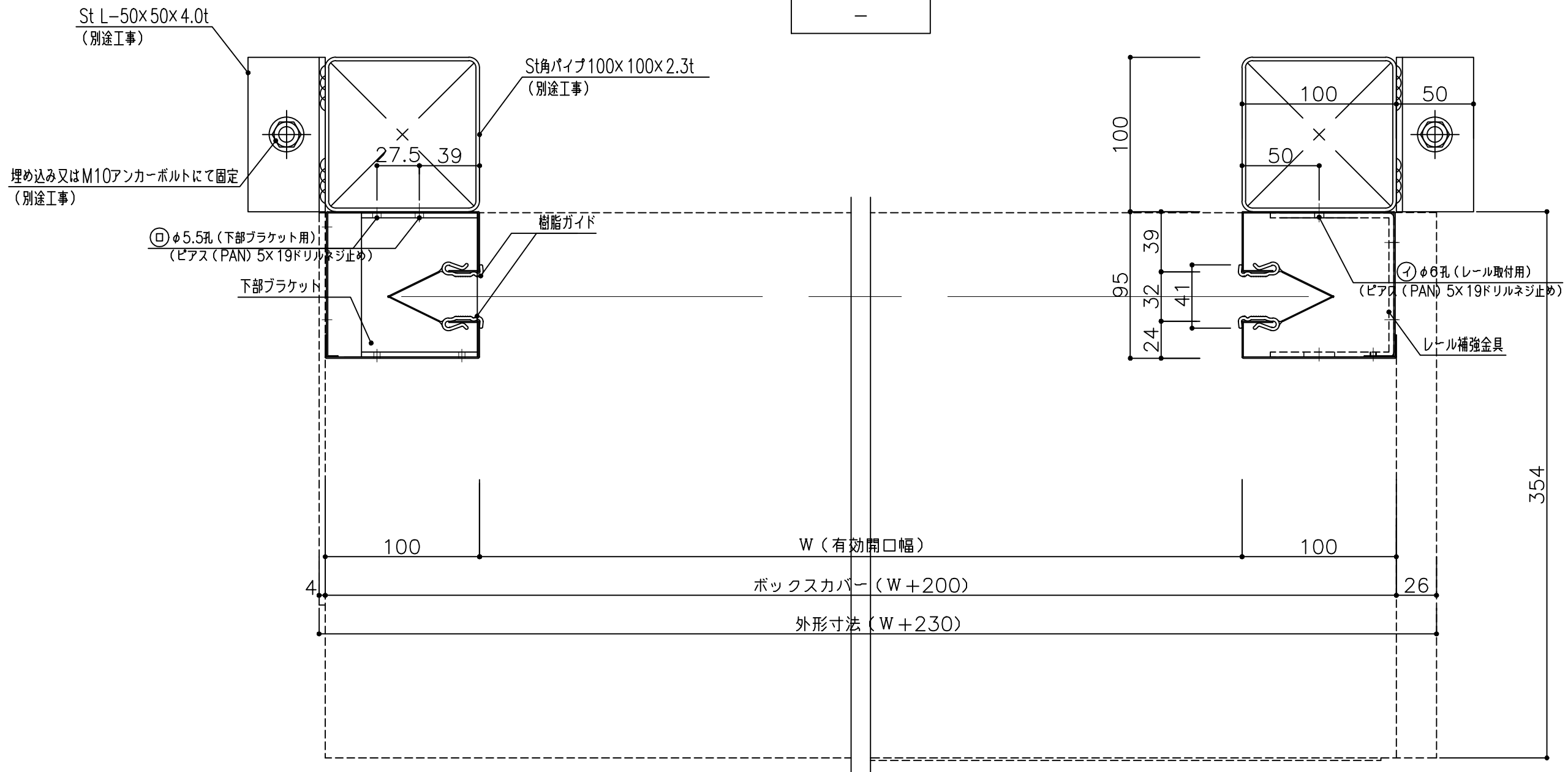


訂正	・	受領	工事名称	図面名称	検図	検図	作図	縮尺	設計番号	-
	・								図面番号	02
	・								日付	・
	・									

株式会社 ヌニゾ

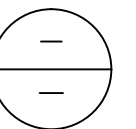
シートシャッター
スモージー RB-1 姿図
(W1501~3000)

1/30



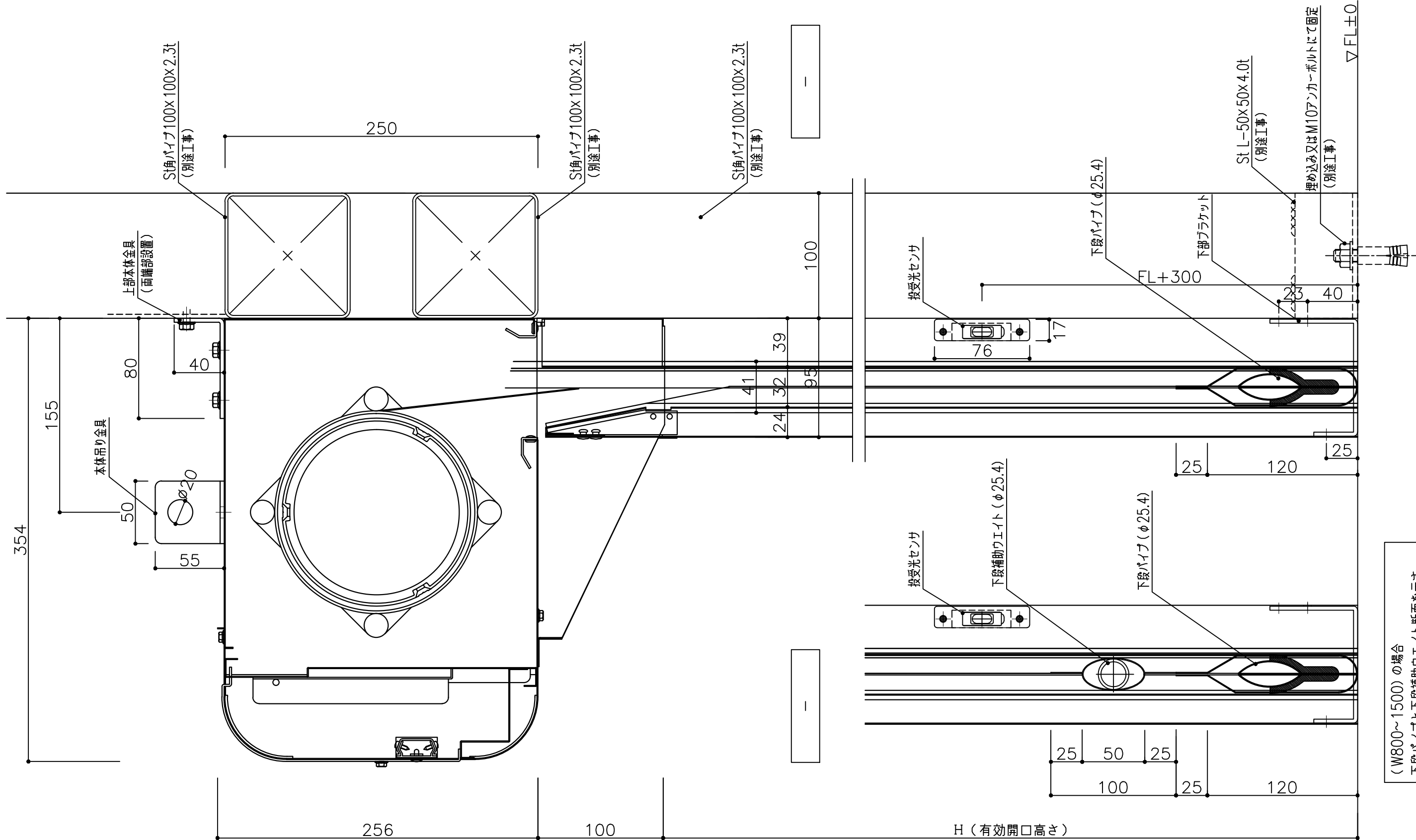
※取付下地納まりは現場毎に打合せ願います。

A-A' 断面図



訂	・	受領	工事名称	図面名称	検図	検図	作図	縮尺	設計番号
正	・		-	シートシャッター スモーカー RB-1 横断面図		-	-	1/3	-
	・								図面番号 03
	・								日付 - . - . -
	・								

株式会社 ユニフロ



※取付下地納まりは現場毎に打合せ願います。

B-B' 断面図

(W800~1500) の場合
下段パイプと下段補助ワイヤ断面を示す。

訂 正	●	受領	工事名称 -	図面名称 シートシャッター スルーザー RB-1 縦断面図	株式会社 ユニゾ	検図	検図	作図	縮尺 1/3	設計番号	-
	●									図面番号	04
	●									日付	- . - . -

